

Die „neuen“ Wohlfahrtsindikatoren im Jahreswirtschaftsbericht 2022

Dr. Philipp Steinberg

Abteilungsleiter Wirtschaftspolitik

Bundesministerium für Wirtschaft und Klimaschutz

Kernbotschaften JWB 2022

- Jahresprojektion: BIP-Wachstum im Jahr 2022 voraussichtlich real +3,6 %
- Soziale Marktwirtschaft ist „Erfolgsmodell“, aber Weiterentwicklung zur Sozial-ökologischen Marktwirtschaft erforderlich → **neue ergänzende Wohlfahrtsbetrachtung**
- Dynamische Wirtschaft zentral, um strukturelle Herausforderungen (Klimawandel, Demografie, Digitalisierung) anzugehen
- Voraussetzung: massive Investitionen in Kapitalstock und Impulse zur Steigerung des Arbeitsangebots



Reaktion der Presse auf den JWB 2022

Ein etwas anderer
Jahreswirtschaftsbericht

Habecks Jahreswirtschaftsbericht

Nicht nur Wachstum soll Maßstab sein

Jahreswirtschaftsbericht

Grünes BIP - Bundesregierung senkt
Konjunkturprognose



Wirtschaftsminister

Habeck setzt auf BIP plus X

Erster Jahreswirtschaftsbericht

5+ Habeck beendet den Traum vom ewigen Wachstum

JAHRESWIRTSCHAFTSBERICHT

„Kein akademisches Trockenschwimmen“:
Wie Habeck Wohlstand neu definiert

Habeck will sozial-ökologische Marktwirtschaft

NACH HABECKS VORSTOSS

Leserdebatte: Wie sollen wir Wohlstand
zukünftig messen?



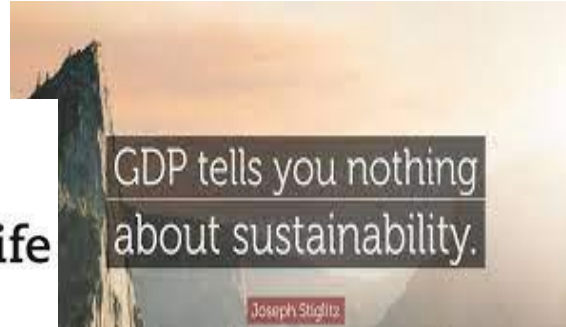
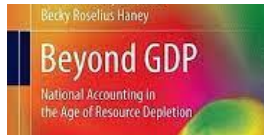
Geburtenraten oder Ganztagsbetreuung

Wagte noch kein Minister: Wie Habeck ab jetzt unseren Wohlstand misst

Ergänzende Wohlfahrtsindikatoren: **Motivation**

- Weiterentwicklung zur **Sozial-ökologischen Marktwirtschaft** → Neugewichtung der wirtschaftspolitischen Schwerpunkte, erweiterte Grundlage für wirtschaftspolitische Steuerung
- Gesamtwirtschaftliches (BIP-) **Wachstum notwendige, aber keine hinreichende Voraussetzung** für nachhaltigen Wohlstand, Beschäftigung, Teilhabe, soziale Sicherheit
- Daher im JWB 2022 erstmals Sonderkapitel mit **über 30 ergänzenden Wohlfahrts- und Nachhaltigkeitsindikatoren** mit Bezug zur Wirtschafts- und Finanzpolitik der BReg

Ergänzende Wohlfahrtsindikatoren: Motivation



Beyond GDP
measuring what matters

MIS-MEASURING OUR LIVES

WHY GDP DOESN'T ADD UP
Joseph E. Stiglitz
Amartya Sen
and Jean-Paul Fitoussi

THE REPORT BY THE COMMISSION ON THE MEASUREMENT OF ECONOMIC PERFORMANCE AND SOCIAL PROGRESS

WITH A FOREWORD BY PRESIDENT NICOLAS SARKOZY

Copyrighted Material

Is there life beyond GDP?

Posted 21st March 2021

Requested by the ENVI committee



Opportunities of post COVID-19 European recovery funds in transitioning towards a circular and climate neutral economy

Beyond GDP: Eurostat priority areas



- Socio-economic needs and macro-data (SA remains under review)
- Distribution of income, consumption and wealth across households
- Social transfers in kind valuations
- Adjusted disposable income data

- Regularisation of environmental economic accounts
- Early indicators of key indicators
- Revision of key indicators



Economic Policy-Making Beyond GDP: An Introduction

Alessio Terzi

DOUGHNUT ECONOMICS
Seven Ways to Think Like a 21st-Century Economist



KATE RAWORTH

'The John Maynard Keynes of the 21st century'
George Monbiot, Guardian

Ergänzende Wohlfahrtsindikatoren: **Genese**

- War bereits Anliegen für JWB 2021 → Keine abschließende ressortübergreifende Einigung
- Neuanlauf für JWB 2022: mehrere Ressortrunden zur generellen Ausrichtung, Auswahl der Indikatoren und Daten, Darstellung
- Grundsätzliche Einigung im Herbst 2021
- Verfassen des Kapitels im Ressortkreis im Rahmen des JWB-Prozesses zum Jahreswechsel 2021/22

Ergänzende Wohlfahrtsindikatoren: Anspruch

- Indikatoren **sollen BIP ergänzen**, nicht ersetzen – BIP-Projektion bleibt zentrale Kenngröße für Finanz- und Wirtschaftspolitik der BReg!
- *Kein* eigenständiges Indikatorensystem; greifen größtenteils auf **bestehende Indikatoren** zurück (v.a. DNS), doppeln aber keine anderen Initiativen
- Als *Prozess* zu verstehen: Methodik, Auswahl und Systematisierung der Indikatoren werden **kontinuierlich überprüft und weiterentwickelt**



Nachhaltigkeits-
strategie
für Deutschland



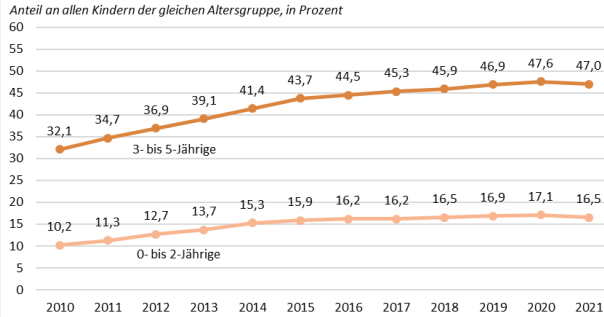
**GUT LEBEN IN
DEUTSCHLAND**
Was uns wichtig ist

Fünf thematische Bereiche

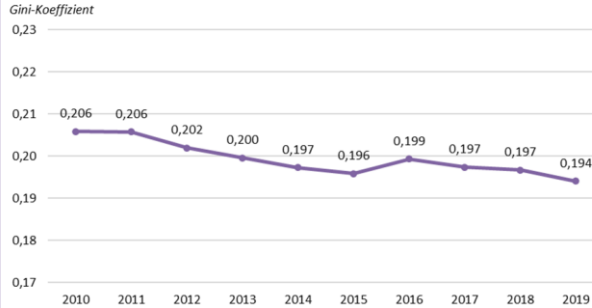


→ Je ein Beispiel

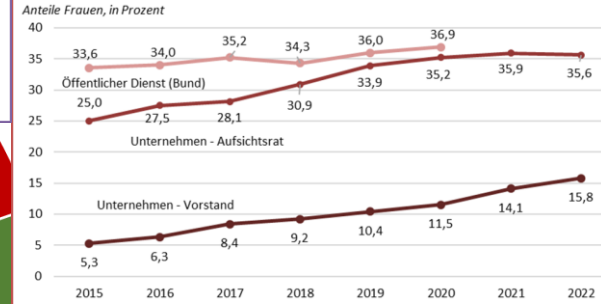
Kinder in Ganztagsbetreuung in Tageseinrichtungen



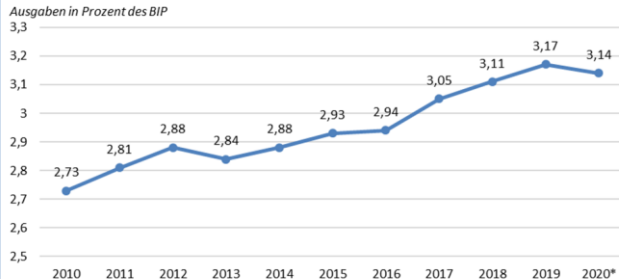
Regionale Ungleichheit des BIP-pro-Kopf



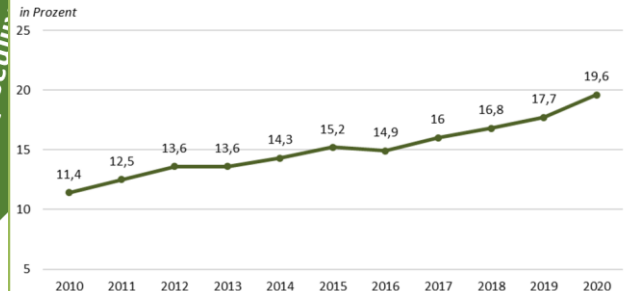
Frauen in Führungspositionen



Private und öffentliche Ausgaben für Forschung und Entwicklung



Anteil erneuerbarer Energien am Brutto-Endenergieverbrauch



Wohlfahrts-
indikatorik
m JWB 2022

Bildung, Forschung
und Innovation

Ungleichheit

Umwelt

Wirtschaftswachstum

Ausblick und Diskussion

- (Zu) viele Indikatoren? → Wohlfahrt hat viele Facetten!
- Kontinuierliche Überprüfung, Anpassung, Weiterentwicklung geplant
- Beraten derzeit Formate für regelmäßige, vertiefte Betrachtung ausgewählter Bereiche
- Ziel: Dauerhafte Implementierung einer breiten Wohlfahrtsbetrachtung auch in der Wirtschafts- und Finanzpolitik
- Folgen damit auch Bsp. in anderen Ländern (FRA, ITA, UK...).

Vielen Dank!

Dr. Philipp Steinberg

Abteilungsleiter Wirtschaftspolitik

Bundesministerium für Wirtschaft und Klimaschutz